



CONTASSUR

PENSION EXPERTS

**Rapport annuel
2019**

CONTASSUR

Société Anonyme

Siège social : boulevard Simon Bolivar 34 (4^{ème} étage) - 1000 Bruxelles

Tél. : + 32 2 510 75 45

Fax : + 32 2 510 75 44

Entreprise d'assurance agréée sous le n° de code 952 pour pratiquer les branches "Vie – Natalité – Nuptialité"
(A.R. du 2.12.1983, M.B. du 15.12.1983) – R.C. Bruxelles 455.285

Madame, Monsieur,

L'année 2019 a vu la poursuite du transfert d'engagements gérés en branche 21 vers les fonds de pension liés au groupe Engie et au secteur gaz-électricité ou encore, vers d'autres assureurs et fonds de pension en cas de cession d'activités. Nous avons également mis fin aux activités gérées en libre prestation de service en France et continuons à gérer le portefeuille résiduel aux Pays-Bas.

Tout comme ce fut le cas en 2018, ces opérations ont permis à notre société non seulement de consolider ses ratios de solvabilité au regard des exigences prudentielles mais également d'être dispensée par la Banque Nationale de Belgique de doter la provision complémentaire dite « clignotant ». Nos ratios de couverture sont de 242% pour le SCR¹ et de 969 % pour le MCR² au 31 décembre 2019.

Sur le plan financier, les marchés boursiers et immobiliers ont été très bien orientés, portés par la bonne conjoncture économique. Le portefeuille couvrant nos engagements en branche 21 a dégagé une performance financière de 6,53%. Aucune participation bénéficiaire n'a été octroyée aux contrats vie au titre de l'exercice 2019.

Les actifs en branche 23 sont gérés au travers de 2 fonds, le CDI dynamique et le CDF défensif qui ont affiché des performances de 19,01% et 10,72% respectivement.

Tout comme en 2018, une ristourne a été accordée sur les primes décès et invalidité des employeurs qui ont transféré leur régime de retraite complémentaire assuré en branche 21 vers les OFP d'ENGIE et du secteur gaz-électricité ou vers la branche 23 de Contassur.

L'exercice 2019 s'est clôturé sur un résultat net de 10,9 mio €. Conformément aux recommandations du régulateur dans le cadre de la crise sanitaire du Covid-19, le CA de Contassur a proposé à l'assemblée générale de ne pas distribuer de dividende afin de préserver nos ratios de solvabilité.

Le premier trimestre de 2020 a été placé sous l'égide de la crise sanitaire. Le comité de direction et le conseil d'administration de Contassur ont travaillé main dans la main pour assurer la gestion de crise et la continuité de nos activités. Nous tenons à remercier nos clients pour leur partenariat et leur confiance, notre personnel ainsi que celui de notre filiale C.A.C. pour leur engagement sans faille et notre Conseil d'administration ainsi que les comités qui en sont l'émanation, garants d'une gouvernance essentielle au bon fonctionnement de nos activités.

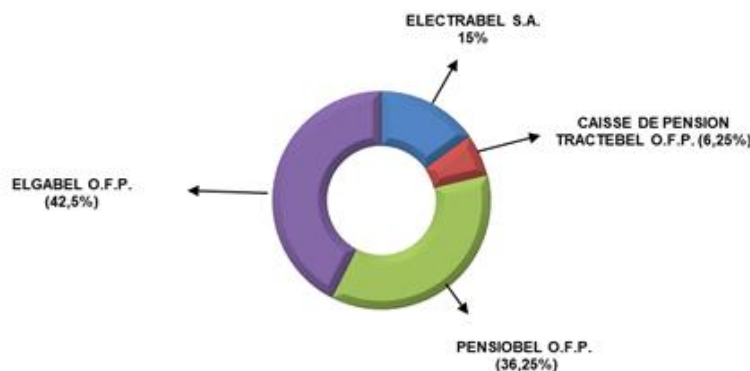
Didier Engels
Président du Conseil d'administration

¹ Solvency Capital Requirement, dans le cadre de la législation prudentielle dite « Solvency II »

² Minimum Capital Requirement, dans le cadre de la législation prudentielle dite « Solvency II »

Actionnariat

L'actionnariat de Contassur est détenu à raison de 85 % par des fonds de pension et à raison de 15 % par ELECTRABEL S.A.



Conseil d'administration

Didier ENGELS	Président
Brigitte BOCQUE	
Olivier HEROUT	
Inès HORWART	
Christine MARCHAL	
Dominique OFFERGELD	
André ROCHEZ	
David TERMONT	
Serge TUBECKX	
Catherine VANDENBORRE	

Secrétariat :

Annick DE GREEF

Comité de direction :

Brigitte BOCQUE	Présidente
Inès HORWART	

Invité permanent :

Arielle DELTOMBE	Compliance Officer
Eric BAECKELANDT	
Noémie LALOUX	
Wim VERBECK	

Comité d'audit et des risques

Catherine VANDENBORRE	Présidente
Didier ENGELS	
André ROCHEZ	

Comité de rémunération

Didier ENGELS	Président
André ROCHEZ	
David TERMONT	

Réviseur d'entreprise

Eric MATHAY	BUELENS, MATHAY & ASSOCIATES (BMA) s.p.r.l.	(jusqu'à l'AG du 5 juin 2019)
Vinciane MARICQ	RSM Réviseurs d'entreprises	

Actuaire agréé

Gérard VANDENBOSCH	ADDACTIS BELUX s.a.
--------------------	---------------------

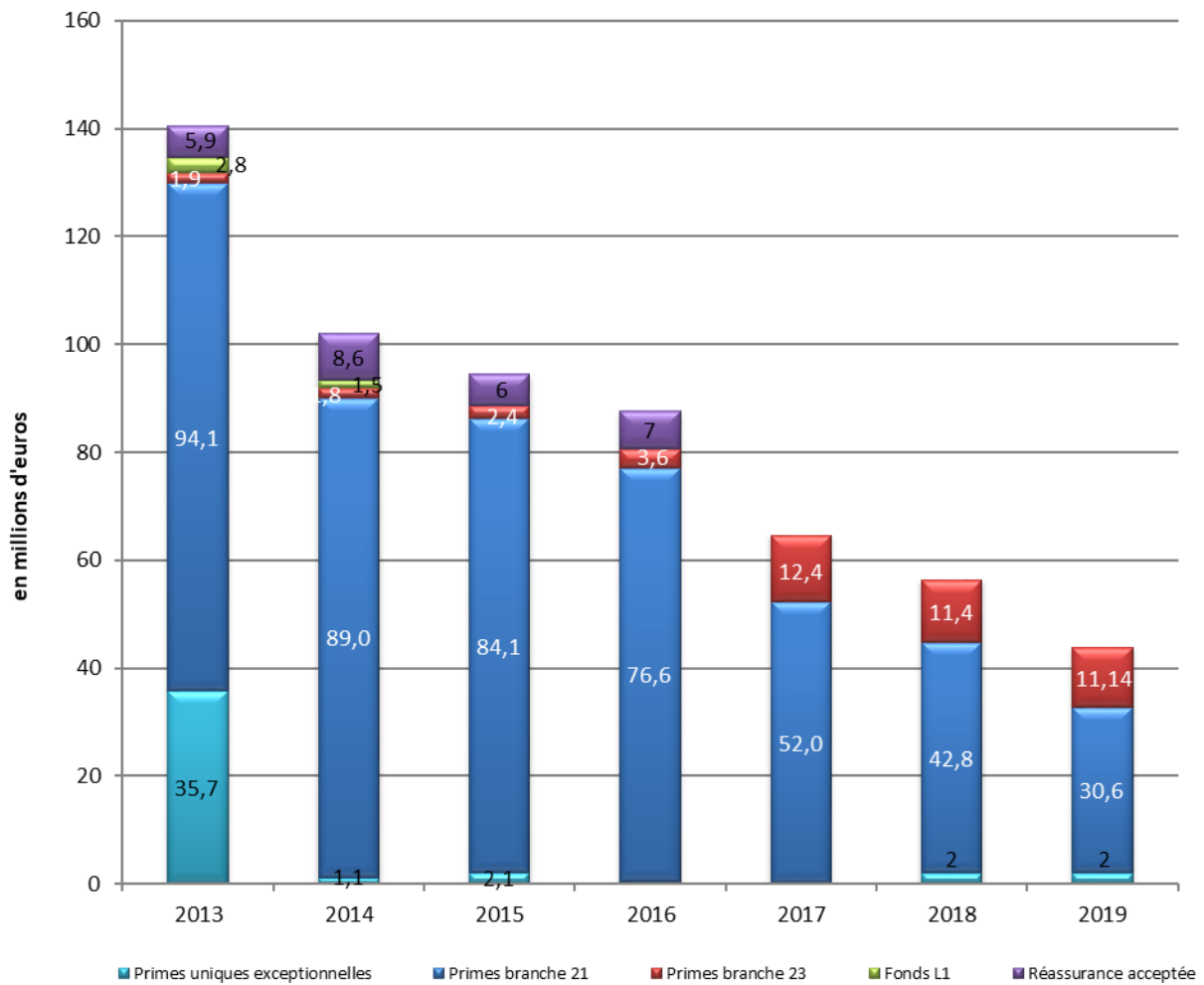
Résumé du bilan au 31/12/2019

<i>Actif</i> <i>En millions d'euros</i>	2019	2018	<i>Passif</i> <i>En millions d'euros</i>	2019	2018
Placement portefeuille fonds propres	90,35	90,35	Fonds propres	105,71	94,79
Placements branche 21	586,68	645,14	Passifs subordonnés	20,22	20,22
Actions, immobilier,...	120,13	154,25	Fonds pour dotations futures	-	-
Obligations	373,46	407,91	Provisions techniques branche 21	598,84	653,26
Prêts hypothécaires & Avances	52,90	43,64	Provisions autres risques & charges	0,01	0,41
Dépôts	-	-			
Autres placements	40,19	39,34			
Placements branche 23	153,94	131,06	Provisions techniques branche 23	153,94	131,06
Part des réass. dans P.T.	5,74	4,40	Dépôts reçus des réassureurs	0,80	0,68
Créances et autres	48,81	42,12	Dettes et autres	6,00	12,64
Total Actif	885,52	913,06	Total Passif	885,52	913,06

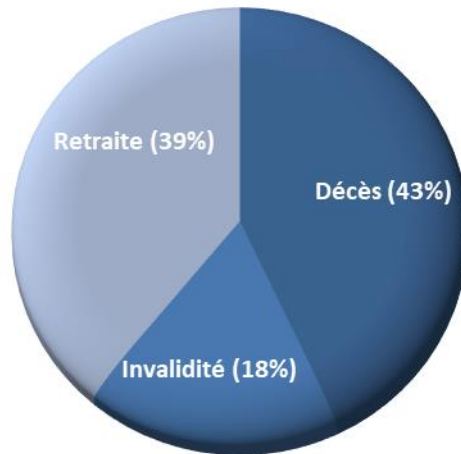
Résumé du compte de résultats au 31/12/2019

<i>En millions d'euros</i>	2019	2018
<u>Produits</u>		
Primes	38,45	51,37
Produits des placements	53,61	41,30
Revenus récurrents	17,73	34,13
Reprises réd. Valeur	20,56	0,13
Plus-values réalisées	15,33	7,03
Autres produits techniques	4,16	4,17
	96,22	96,84
<u>Charges</u>		
Prestations aux assurés	(56,06)	(77,54)
Variation des provisions	32,89	52,91
Réserves transférées	(42,53)	(39,87)
Frais d'exploitation	(2,81)	(2,71)
Charges de placements	(3,94)	(18,65)
Autres charges techniques	(10,76)	0,08
	(83,22)	(85,77)
<u>Résultat technique</u>	13,00	11,07
<u>Variation fonds pour dotations futures</u>	-	4,77
<u>Résultat fonds propres</u>	(0,01)	3,05
<u>Impôts</u>	(2,06)	(6,09)
<u>Résultat de l'exercice</u>	10,92	12,79

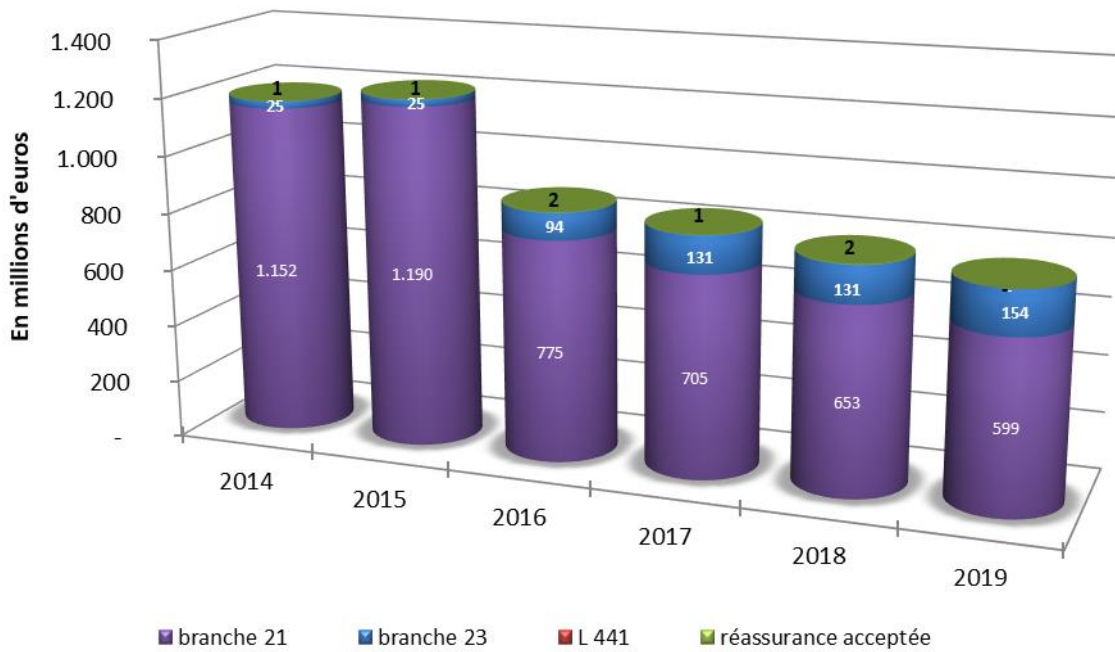
Evolution de l'encaissement



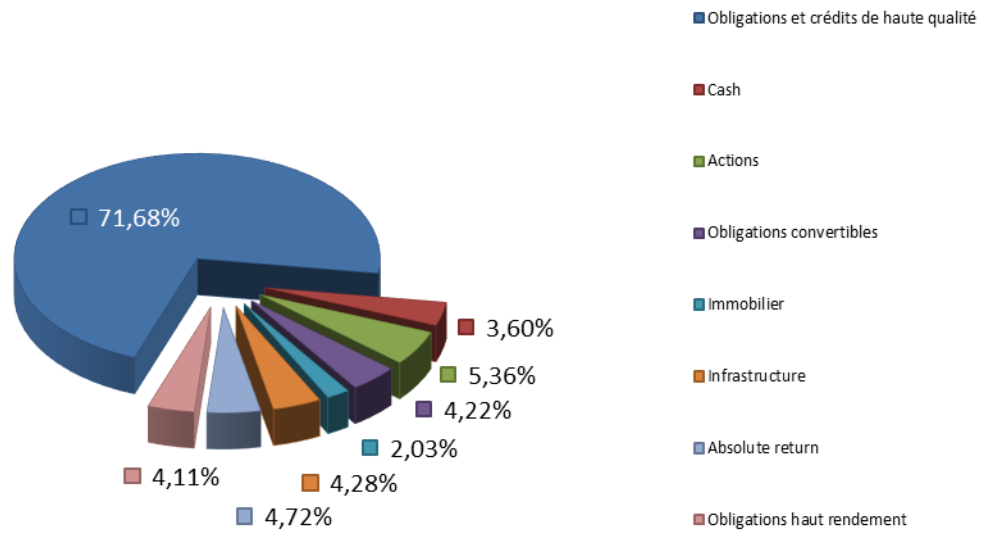
Répartition de l'encaissement branche 21 en 2019



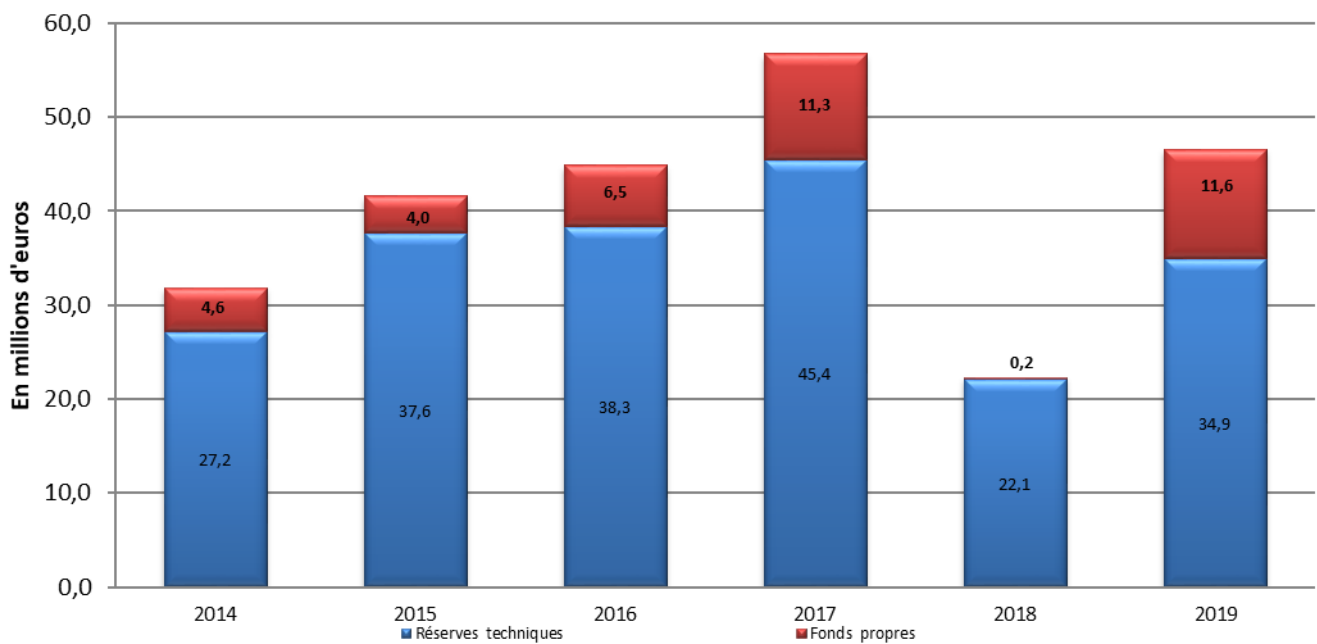
Evolution des provisions techniques



Asset allocation branche 21 au 31.12.2019



Résultats latents sur portefeuille d'actions et parts



Comptes annuels

au 31.12.2019

Bilan au 31/12/2019

ACTIF (en euros)	EXERCICE	EXERCICE PRECEDENT
B. Actifs incorporels	33.502	57.469
<u>II. Immobilisations incorporelles</u>		
2. Autres immobilisations incorporelles	33.502	57.469
C. Placements	677.027.409	735.490.181
<u>II. Placements dans des entreprises liées et participations</u>		
- Entreprises liées		
1. Participations	128.817	128.817
<u>III. Autres placements financiers</u>		
1. Actions, parts et autres titres à revenu variable		
a) Actions ou parts	21.831.685	11.936.507
b) Actions de sociétés d'investissement	171.896.821	215.040.984
c) Parts dans des fonds de placement	867.551	1.275.932
d) Certificats immobiliers	15.753.514	16.211.831
2. Obligations et autres titres à revenu fixe		
a) Obligations de placement et autres titres de placement à revenu fixe	373.459.995	407.913.244
4. Prêts et crédits hypothécaires	-	-
5. Autres prêts		
a) Avances sur contrats "vie"	52.901.673	43.641.240
6. Dépôts auprès des établissements de crédit		
b) d'un an au plus	-	-
7. Autres		
c) autres	40.187.352	39.341.625
D. Placements relatifs aux opérations liées à un fonds d'investissement du groupe d'activités "vie" et dont le risque de placement n'est pas supporté par l'entreprise	153.940.497	131.062.882
<u>III. Autres placements financiers</u>		
1. Actions, parts et autres titres à revenu variable	153.923.318	131.069.549
2. Obligations et autres titres à revenu fixe		
a) titres de placement à revenu fixe	-	-
6. Dépôts auprès des établissements de crédit	17.179	(6.667)
7. Autres	-	-
<u>IV. Autres</u>	-	-
Dbis. Part des réassureurs dans les provisions techniques	5.744.638	4.395.728
<u>III. Provision pour sinistres</u>	5.744.638	4.395.728
E. Créances	16.890.966	11.442.146
<u>I. Créances nées d'opérations d'assurance directe</u>		
1. Preneurs d'assurance	7.306.074	6.941.278
3. Autres		
b) Comptes courants des entreprises d'assurance	2.569.809	2.264.670
c) Autres	2.476.821	1.195.279
<u>II. Créances nées d'opérations de réassurance</u>		
2. Autres	709.876	54.147
<u>III. Autres créances</u>		
3. Autres	3.828.386	986.772
F. Autres éléments d'actif	26.264.265	23.998.275
<u>I. Actifs corporels</u>		
1. Installations, machines, équip électron et outillage	-	-
2. Mobilier et matériel roulant	-	-
<u>II. Valeurs disponibles</u>	26.264.265	23.998.275
G. Comptes de régularisation	5.619.244	6.617.339
<u>I. Intérêts et loyers acquis non échus</u>	5.561.753	6.539.810
<u>III. Autres comptes de régularisation</u>		
2. Charges à reporter	57.491	77.530
3. Autres	-	-
TOTAL ACTIF	885.520.521	913.064.019

PASSIF (en euros)	EXERCICE	EXERCICE PRECEDENT
A. Capitaux propres	105.710.715	94.789.538
I. Capital souscrit ou fonds équivalent, net du capital non appelé		
1. Capital souscrit	32.500.000	32.500.000
IV. Réserves		
1. Réserve légale	325.000	325.000
3. Réserves immunisées	3.292.682	3.292.682
4. Réserves disponibles	49.529.556	49.529.556
V. Résultat reporté		
1. Bénéfice reporté	20.063.477	9.142.300
2. Perte reportée (-)	-	-
B. Passifs subordonnés	20.217.000	20.217.000
II. Emprunts non convertibles	20.217.000	20.217.000
Bbis. Fonds pour dotations futures	-	-
C. Provisions techniques	598.842.233	653.260.943
II. Provision d'assurance "vie"	586.786.922	632.023.352
III. Provision pour sinistres	1.574.298	10.257.170
IV. Provision pour participations aux bénéfices et ristournes	10.481.014	10.980.421
D. Provisions techniques relatives aux opérations liées à un fonds d'investissement du groupe d'activités "vie" lorsque le risque de placement n'est pas supporté par l'entreprise	153.940.497	131.062.882
E. Provisions pour autres risques et charges	14.984	412.039
I. Provisions pour pensions et obligations similaires	-	-
II. Provisions pour impôts		
2.2. Autres charges fiscales	-	-
III. Autres provisions	14.984	412.039
F. Dépôts reçus des réassureurs	799.867	683.284
G. Dettes	3.673.660	10.390.262
I. Dettes nées d'opérations d'assurance directe		
1. Preneurs d'assurance		
a) Dettes techniques		
1° Primes payées avant l'échéance	3.115	227.452
4° Autres	-	16.014
3. Comptes courants des entreprises d'assurances	46.315	22.505
4. Autres	991.778	887.971
II. Dettes nées d'opérations de réassurance		
2. Dettes techniques	-	1.356.643
3. Autres	581.532	172.029
IV. Dettes envers des établissements de crédit		
2. d'un an au plus	-	-
V. Autres dettes		
1. Dettes fiscales, salariales et sociales		
a) Impôts	76.192	264.755
b) Rémunérations et charges sociales	397.821	678.961
2. Autres		
d) Capitaux non liquidés sur prêts consentis	-	-
g) Autres	1.576.908	6.763.932
H. Comptes de régularisation	2.321.564	2.248.072
I. Produits à reporter		
1. Instruments financiers	-	-
2. Ecart de conversion des devises	-	-
3. Autres	2.277.952	2.212.844
II. Charges à imputer	43.612	35.228
TOTAL PASSIF	885.520.521	913.064.019

Compte de résultat détaillé vie au 31/12/2019

Compte technique détaillé vie

Libellé	EXERCICE	EXERCICE PRECEDENT
1. Primes nettes de réassurance		
<u>a) Primes brutes</u>		
aa) Primes émises	43.742.513	56.229.215
cc) Frais de police, d'avenant et de quittance	-	-
<u>b) Primes cédées aux réassureurs (-)</u>	(5.289.825)	(4.854.817)
TOTAL 1. Primes nettes de réassurance	38.452.688	51.374.398
2. Produits des placements		
<u>b) Produits des autres placements</u>		
bb) Produits provenant d'autres placements		
1° Titres à revenu variable	1.655.996	17.298.869
2° Titres à revenu fixe	12.440.444	13.455.765
4° Prêts et crédits hypothécaires	-	-
5° Autres prêts	1.147.144	938.193
6° Dépôts auprès des établissements de crédit	-	13
8° Instruments financiers	-	-
9° Autres	2.482.454	2.438.894
<u>c) Reprises de corrections de valeur sur placements</u>		
bb) Reprises de réductions de valeur	950.230	8.899
cc) Ecart de conversion des devises	75.177	122.863
dd) Instruments financiers	-	-
ee) Autres	-	-
<u>d) Plus-values sur réalisations</u>		
bb) D'autres placements		
2° Titres à revenu variable	8.049.203	4.699.414
3° Titres à revenu fixe	6.959.356	1.679.731
cc) Différences de change	-	-
dd) Instruments financiers	316.720	655.143
TOTAL 2. Produits des placements	34.076.724	41.297.782
3. Corrections de valeur sur placements du poste D. de l'actif (produits)		
<u>c) Autres placements financiers</u>		
aa) actions, parts et autres titres à revenu variable	19.532.202	916
TOTAL 3. Corrections de valeur sur placements du poste D. de l'actif (produits)	19.532.202	916
4. Autres produits techniques nets de réassurance		
<u>a) Autres produits bruts</u>	240.282	261.087
TOTAL 4. Autres produits techniques nets de réassurance	240.282	261.087

Libellé	EXERCICE	EXERCICE PRECEDENT
5. Charge des sinistres, nette de réassurance (-)		
<u>a) Montants payés nets</u>		
aa) Montants bruts		
1° Prestations	56.214.261	77.982.840
2° Frais externes de gestion des sinistres	76.655	65.536
3° Frais internes de gestion des sinistres	923.512	892.158
bb) Part des réassureurs (-)		
1° Prestations	(1.154.022)	(1.403.397)
2° Charges techniques récupérées (-)	-	-
<u>b) Variation de la provision pour sinistres, nette de réassurance (augmentation + , réduction -)</u>		
aa) Variation de la provision pour sinistres, brute de réassurance		
1° Variation de la provision pour sinistres (augmentation + , réduction -)		
- Fin d'exercice (+)	1.574.298	10.257.170
- Début d'exercice (-)	(10.257.170)	(9.115.170)
bb) Variation de la provision pour sinistres, part des réassureurs		
1° Variation de la provision pour sinistres (augmentation - , réduction +)		
- Fin d'exercice (-)	(5.744.638)	(4.395.728)
- Début d'exercice (+)	4.395.728	4.162.900
3° Provision pour sinistres transférée reçue (+)	-	-
TOTAL 5. Charge des sinistres, nette de réassurance (-)	46.028.625	78.446.310
6. Variation des autres provisions techniques, nette de réassurance (augmentation - , réduction +)		
<u>a) Variation de la provision d'assurance "vie", nette de réassurance (augmentation - , réduction +)</u>		
aa) Variation de la provision d'assurance "vie", brute de réassurance (augmentation - , réduction +)		
1° Variation de la provision d'assurance "vie" (augmentation - , réduction +)		
- Fin d'exercice (-)	(586.786.922)	(632.023.352)
- Début d'exercice (+)	632.023.352	686.719.342
2° Provision d'assurance "vie" transférée cédée (-)	(73.371.130)	(68.575.766)
3° Provision d'assurance "vie" transférée reçue (+)	28.578.546	20.872.513
<u>b) Variation des autres provisions techniques, nette de réassurance (augmentation - , réduction +)</u>		
aa) Variation des autres provisions techniques, brute de réassurance (augmentation - , réduction +)		
1° Variation des autres provisions techniques (augmentation - , réduction +)		
α. Variation des provisions relatives aux opérations liées à un fonds d'investissement lorsque le risque de placement n'est pas supporté par l'entreprise (augmentation - , réduction +)		
- Fin d'exercice (-)	(153.940.497)	(131.062.882)
- Début d'exercice (+)	131.062.882	131.017.529
2° Autres provisions transférées cédées (-)	(7.143.802)	(1.547.286)
3° Autres provisions transférées reçues (+)	9.410.419	9.382.264
TOTAL 6. Variation des autres provisions techniques, nette de réassurance (augmentation - , réduction +)	(20.167.152)	14.782.363

Libellé	EXERCICE	EXERCICE PRECEDENT
7. Participations aux bénéfices et ristournes, nettes de réassurance (-)		
<u>d) variation de la provision pour participations aux bénéfices et ristournes, nette de réassurance (augmentation +, réduction -)</u>		
aa) Variation de la provision pour participations aux bénéfices et ristournes, brute de réassurance (augmentation +, réduction -)		
1° Variation de la provision pour participations aux bénéfices et ristournes (augmentation +, réduction -)		
- Fin d'exercice (+)		
α Dotation de l'exercice	9.914.918	9.782.928
β Autre	566.096	1.197.493
- Début d'exercice (-)	(10.980.421)	(10.148.780)
TOTAL 7. Participations aux bénéfices et ristournes, nettes de réassurance (-)	(499.407)	831.641
8. Frais d'exploitation nets (-)		
<u>c) Frais d'administration</u>	2.813.925	2.707.936
<u>d) Commissions reçues des réassureurs et participations aux bénéfices (-)</u>	(3.914.843)	(3.907.227)
TOTAL 8. Frais d'exploitation nets (-)	(1.100.918)	(1.199.291)
9. Charges des placements (-)		
<u>a) Charges de gestion des placements</u>		
aa) Charges des dettes		
1° Intérêts, commissions et frais afférents aux dettes	1.711.859	1.722.364
bb) Instruments financiers	-	-
dd) Frais de gestion des placements	663.286	671.932
<u>b) Corrections de valeurs sur placements</u>		
bb) Réductions de valeurs	(3.034.818)	4.960.085
cc) Ecart de conversion des devises	1.441	130.545
dd) Instruments financiers	7.575	-
ee) Autres	-	-
<u>c) Moins-values sur réalisations</u>		
aa) de placements dans des entreprises liées ou avec lesquelles il existe un lien de participation	-	-
bb) D'autres placements		
2° Titres à revenu variable	3.406.075	2.111.791
3° Titres à revenu fixe	424.883	998.716
4° Autres	-	-
cc) Différences de change	(1)	-
dd) Instruments financiers	762.752	864.804
TOTAL 9. Charges des placements (-)	3.943.054	11.460.237
10. Corrections de valeur sur placements du poste D. de l'actif (charges) (-)		
<u>c) Autres placements financiers</u>		
aa) actions, parts et autres titres à revenu variable	652	7.189.276
bb) obligations et autres titres à revenu fixe	-	-
TOTAL 10. Corrections de valeur sur placements du poste D. de l'actif (charges) (-)	652	7.189.276
11. Autres charges techniques, nettes de réassurance (-)		
<u>a) Autres charges brutes</u>	(78.067)	(80.298)
<u>b) Autres produits de réassurance (-)</u>	10.842.395	-
TOTAL 11. Autres charges techniques, nettes de réassurance (-)	10.764.328	(80.298)
12bis. Variation du fonds pour dotations futures (augmentation -, réduction +)		
- Fin d'exercice (-)	-	-
- Début d'exercice (+)	-	4.765.000
TOTAL 12bis. Variation du fonds pour dotations futures (augmentation - réduction +)	-	4.765.000
13. Résultat du compte technique vie		
Bénéfice (+) / Perte (-)	12.998.411	15.833.672

Compte non technique au 31/12/2019

Libellé	EXERCICE	EXERCICE PRECEDENT
2. Résultat du compte technique vie (poste 13)		
Bénéfice (+) / Perte (-)	12.998.411	15.833.672
3. Produits des placements		
<u>b) Produits des autres placements</u>		
bb) Produits provenant d'autres placements		
1° Titres à revenu variable	-	2.253.197
2° Titres à revenu fixe	-	-
6° Dépôts auprès des établissements de crédit	-	-
9° Autres	(9.635)	69.318
<u>c) Reprises de corrections de valeur sur placements</u>		
bb) Reprises de réductions de valeurs	-	-
<u>d) Plus-values sur réalisations</u>		
bb) D'autres placements		
2° Titres à revenu variable	-	1.228.734
2° Titres à revenu fixe	-	-
TOTAL 3. Produits des placements	(9.635)	3.551.249
5. Charges des placements (-)		
<u>a) Charges de gestion des placements</u>		
aa) Charges des dettes		
1° Intérêts, commissions et frais afférents aux dettes	-	-
dd) Frais de gestion des placements	343	3.442
<u>b) Corrections de valeurs sur placements</u>		
bb) Réductions de valeur	-	-
<u>c) Moins-values sur réalisations</u>		
bb) D'autres placements		
2° Titres à revenu variable	-	506.060
3° Titres à revenu fixe	-	-
TOTAL 5. Charges des placements (-)	343	509.502
7. Autres produits		
<u>c) Plus-values sur réalisations d'actifs autres que les placements</u>		
aa) Plus-values sur réalisations d'actifs	-	-
<u>g) Autres</u>	526	5.917
TOTAL 7. Autres produits	526	5.917

Libellé	EXERCICE	EXERCICE PRECEDENT
8. Autres charges (-)		
b) Moins-values sur réalisations d'actifs autres que les placements aa) Moins-values sur réalisations d'actifs	-	-
f) Autres	5.501	2.057
TOTAL 8. Autres charges (-)	5.501	2.057
11. Produits exceptionnels		
c) Autres produits exceptionnels	-	-
TOTAL 11. Produits exceptionnels	-	-
12. Charges exceptionnelles (-)		
a) Amortissements et réductions de valeur exceptionnels sur actifs incorporels et corporels	-	-
c) Autres charges exceptionnelles	-	-
TOTAL 12. Charges exceptionnelles (-)	-	-
15. Impôts sur le résultat (-/+)		
a) Impôts (-)	2.888.896	6.100.312
b) Régularisations d'impôts et reprises de provisions fiscales	826.614	13.198
TOTAL 15. Impôts sur le résultat (-/+)	2.062.281	6.087.114
16. Résultat de l'exercice		
Bénéfice (+) / Perte (-)	10.921.177	12.792.165
18. Résultat de l'exercice à affecter		
Bénéfice (+) / Perte (-)	10.921.177	12.792.165

Affectations et prélèvements du résultats au 31/12/2019

Libellé	EXERCICE	EXERCICE PRECEDENT
<u>A. Bénéfice (+) / Perte à affecter (-)</u>		
1. Bénéfice (+) / Perte (-) de l'exercice à affecter	10.921.177	12.792.165
2. Bénéfice reporté (+) de l'exercice précédent	9.142.300	2.872.735
3. Perte reportée (-) de l'exercice précédent	-	-
<u>B. Prélèvements sur les capitaux propres</u>		
2. Sur les réserves	-	-
<u>C. Affectations aux capitaux propres (-)</u>		
1. Au capital et aux primes d'émission	-	-
2. A la réserve légale	-	75.000
3. Aux autres réserves	-	747.600
<u>D. Résultat à reporter</u>		
1. Bénéfice à reporter (-)	20.063.477	9.142.300
<u>F. Bénéfice à distribuer (-)</u>		
1. Rémunération du capital	-	5.700.000

Annexe : Fonctions extérieures des Administrateurs³ au 1^{er} juillet 2020 - Liste des mandats des administrateurs et dirigeants effectifs

<i>Nom</i>	<i>Société dans laquelle la fonction extérieure est exercée</i>	<i>N° d'entreprise & siège social</i>	<i>Intitulé de la fonction dans la société extérieure</i>	<i>Lien en capital détenu par Contassur Y/N</i>	<i>Investissement sur un marché réglementé</i>
ENGELS Didier	CLIMESPACE	FR 18378993455 3 boulevard Diderot 75012 Paris	Administrateur	N	N
	Compagnie Nationale du Rhône (CNR)	FR 59957520901 2 rue André Bonin 69004 Lyon	Membre du Conseil de Surveillance	N	N
	CPCU s.a.i.	FR 72542097324 185 rue de Bercy 75012 Paris	Administrateur, représentant permanent d'EES	N	N
	Engie Energy Management SCRL (EEM)	BE 0831958211 34 Boulevard Simon Bolivar 1000 Bruxelles	Administrateur - CEO	N	N
	ENGIE CC SCRL	BE 0442100363 34 Boulevard Simon Bolivar 1000 Bruxelles	Administrateur	N	N
	ENGIE E.S.I. (Energy Services International) SA	BE 0403108145 34 boulevard Simon Bolivar 1000 Bruxelles	Administrateur	N	N
	SYNATOM SA	BE 0406820671 34 Boulevard Simon Bolivar 1000 Bruxelles	Président	N	N
	ENGIE International Holdings B.V.	KVK 34149758 Vestigingsnr. 000018165664 Grote Voort 291 Zwolle, 92930 Netherlands	Membre du Supervisory Board	N	N
	ENGIE Management Company Belgium SCRI	BE 0825952921 34 Boulevard Simon Bolivar 1000 Bruxelles	Administrateur	N	N
BOCQUE Brigitte	ENGIE Management Company Belgium SCRI	BE 0825952921 34 Boulevard Simon Bolivar 1000 Bruxelles	Administrateur	N	N
	PensioPlus ASBL	BE 415047855 80 boulevard Auguste Reyers 1030 Bruxelles	Administrateur	N	N
	Esperides SA Sicav SIF (Luxembourg)	B 103 455 5 Allée Scheffer 2520 Luxembourg	Administrateur	N	N
	Contassur Assistance-Conseil SA (CAC)	BE 0404525632 34 Boulevard Simon Bolivar 1000 Bruxelles	Président	Y: 100%	N
	Caisse de pensions Tractebel OFP	BE 0409084335 34 Boulevard Simon Bolivar 1000 Bruxelles	Président	N	N
	Powerbel OFP	BE 0471359820 34 Boulevard Simon Bolivar 1000 Bruxelles	Administrateur	N	N
	Pensibel OFP	BE 0409083939 34 Boulevard Simon Bolivar 1000 Bruxelles	Administrateur	N	N
	Elgabel OFP	BE 04489412329 34 Boulevard Simon Bolivar 1000 Bruxelles	Administrateur	N	N
	Enerbel OFP	BE 0477049067 34 Boulevard Simon Bolivar 1000 Bruxelles	Administrateur	N	N

³ cf. règles internes relatives à l'exercice de fonctions extérieures dans d'autres sociétés – version 2018

<i>Nom</i>	<i>Société dans laquelle la fonction extérieure est exercée</i>	<i>N° d'entreprise & siège social</i>	<i>Intitulé de la fonction dans la société extérieure</i>	<i>Lien en capital détenu par Contassur Y/N</i>	<i>Investissement sur un marché réglementé</i>
HEROUT Olivier	ENGIE Management Company Belgium SCRI	BE 0825952921 34 Boulevard Simon Bolivar 1000 Bruxelles	Administrateur	N	N
HORWART Inès	Esperides SA Sicav SIF (Luxembourg)	B 103 455 5 Allée Scheffer 2520 Luxembourg	Administrateur	N	N
	Nuclear Inv Fund SA Sicav SIF (Luxembourg)	B 217 420 5 Allée Scheffer 2520 Luxembourg	Administrateur	N	N
	Contassur Assistance-Conseil (CAC) SA	BE 0404525632 34 Boulevard Simon Bolivar 1000 Bruxelles	Administrateur	Y:100%	N
MARCHAL Christine	ENGIE Global Business Support SCRL	BE 0505619626 34 Boulevard Simon Bolivar 1000 Bruxelles	Administrateur	N	N
	ENGIE Management Company Belgium SCRI	BE 0825952921 34 Boulevard Simon Bolivar 1000 Bruxelles	Administrateur	N	N
	Elgabel OFP	BE 0448941239 34 Boulevard Simon Bolivar 1000 Bruxelles	Administrateur	N	N
	Enerbel OFP	BE 0477049067 34 Boulevard Simon Bolivar 1000 Bruxelles	Administrateur	N	N
	Powerbel OFP	BE 0471359820 34 Boulevard Simon Bolivar 1000 Bruxelles	Président	N	N
	Pensiobel OFP	BE 0409083939 34 Boulevard Simon Bolivar 1000 Bruxelles	Président	N	N
OFFERGELD Dominique	Elia Group SA	BE 0476388378 20 Boulevard de l'Empereur 1000 Bruxelles	Administrateur	N	Y
	Elia Asset SA	BE 0475028202 20 Boulevard de l'Empereur 1000 Bruxelles	Administrateur	N	N
	Club L Femmes Actuelles ASBL (Club L Benelux)	BE 0430177182 35 Rue de Florence 1050 Bruxelles	Administrateur	N	N
ROCHEZ André	NEANT				
TERMONT David	De Stroomlijn CVBA	BE 0886337894 199 Brusselsesteenweg 9090 Melle	Administrateur	N	N
	Atrias CVBA	BE 0836258873 17a Kanselarijstraat 1000 Bruxelles	Administrateur	N	N
	Artevelde-stadion cvba	BE 0863.176.670 808 Ottergemsesteenweg 9000 Gent	Administrateur	N	N
TUBECKX Serge	ACTUSTAT CONSULTING SNC	BE 0817491749 84 Bollostraat 3140 Keerbergen	Gérant	N	N

<i>Nom</i>	<i>Société dans laquelle la fonction extérieure est exercée</i>	<i>N° d'entreprise & siège social</i>	<i>Intitulé de la fonction dans la société extérieure</i>	<i>Lien en capital détenu par Contassur Y/N</i>	<i>Investissement sur un marché réglementé</i>
VANDENBORRE Catherine	ELIA ENGINEERING	BE 0471869861 20 Boulevard de l'Empereur 1000 Bruxelles	Administrateur	N	N
	Elia Re SA (Luxembourg)	B 86 097 74 Rue de Merl 2146 Luxembourg	Administrateur	N	N
	EUROGRID INTERNATIONAL SCRL	BE 0823637886 20 Boulevard de l'Empereur 1000 Bruxelles	Administrateur	N	N
	EUROGRID GmbH	Amtsgericht Berlin-Charlottenburg, HRB 130427 B Heidestraße 2, 10557 Berlin, Germany	Administrateur	N	Y
	PROXIMUS SA	BE 0202239951 27 Boulevard du Roi Albert II 1030 Bruxelles	Administrateur	N	Y
	PROXIMUS Pension Fund OFP	BE 0463315154 27 Boulevard du Roi Albert II 1030 Bruxelles	Administrateur	N	N
	ELIA GROUP SA/NV	BE 0476388378 20 Boulevard de l'Empereur 1000 Bruxelles	Membre du comité de direction	N	Y
	ELIA ASSET SA/NV	BE 0475028202 20 Boulevard de l'Empereur 1000 Bruxelles	Membre du comité de direction	N	N
	re.alto-energy SRL	BE 0731.852.330 20 Boulevard de l'Empereur 1000 Bruxelles	Administrateur	N	N
ELIA TRANSMISSION BELGIUM SA/NV	BE 0731.852.231 20 Boulevard de l'Empereur 1000 Bruxelles	Membre du comité de direction	N	N	